

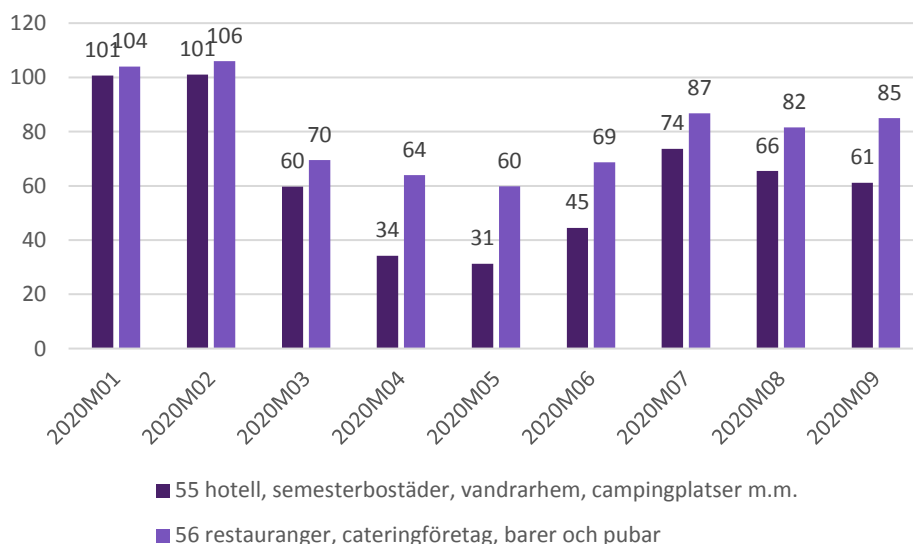
Bilaga 1

Indikatorer på besöksnäring samt hotell och restaurang

Näringslivets produktion studsade tillbaka ordentligt under tredje kvartalet. Industrin, som tappat mest procentuellt sett, återhämtade under tredje kvartalet nästan hela andra kvartalets nedgång. Även stora delar av tjänstesektorerna visade på återhämtning. Däremot är läget tufft för de värst drabbade tjänstebranscherna så som flygbranschen, kultur, nöje och fritid samt hotell och restaurang.

Omsättningsutvecklingen för hotell och restauranger återges i figuren nedan. Hotellverksamheten har drabbats mycket kraftigt. Under andra kvartalet var omsättningen endast 31-45 procent av föregående års omsättning. Tredje kvartalet visade en återhämtning, men nivåerna är fortfarande långt under föregående års omsättning. Restaurangverksamheten har inte drabbats lika hårt som hotellen, men omsättningsnedgången var mycket påtaglig. Under andra kvartalet låg omsättningsnedgångarna mellan 60-69 procent av föregående års omsättning. Omsättningen återhämtade sig under tredje kvartalet, men nivåerna var mellan 82-87 procent under förra årets nivåer.

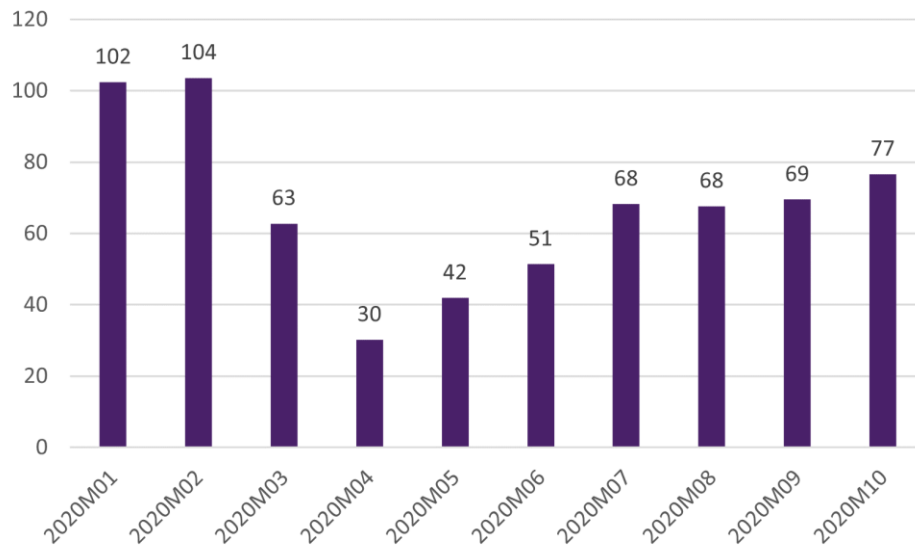
Figur 1. Hotell och restaurang – omsättningsutveckling, motsvarande månad föregående år=100, fasta priser och kalenderjusterad



Källa: SCB

Besöksnäringen har drabbats kraftigt under pandemin. Antalet gästnätter var under andra kvartalet endast 30-51 procent jämfört med motsvarande period föregående år. Antalet gästnätter återhämtade sig avsevärt under tredje kvartalet och under oktober var antalet gästnätter uppe på 77 procent jämfört med året innan.

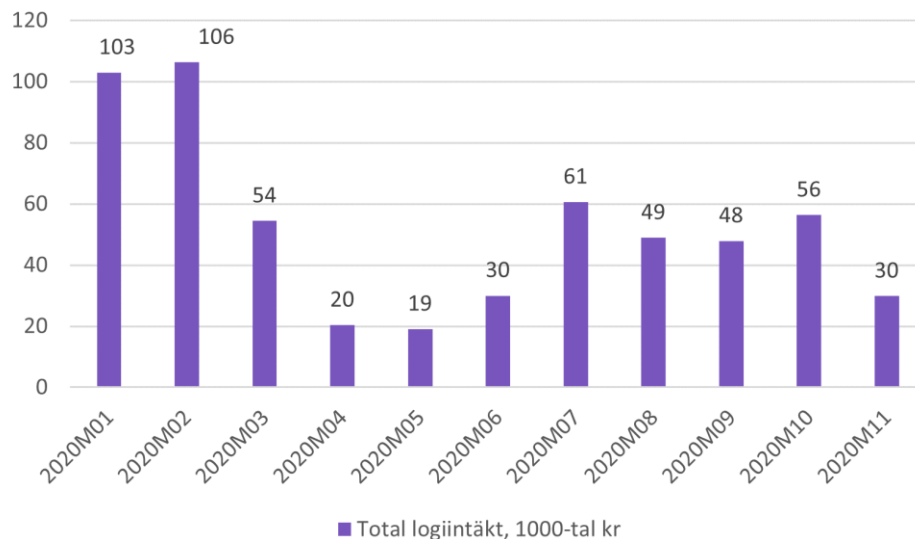
Figur 2. Antalet gästnätter – hotell, stugbyar, vandrarhem, campingar, förmedlade privata stugor och lägenheter - motsvarande månad föregående år=100



Källa: Tillväxtverket, egna beräkningar

Logiintäkterna för hotell föll drastiskt under andra kvartalet. Intäkterna låg på mellan 19-30 procent jämfört med motsvarande månader 2019. Under tredje kvartalet återhämtade sig logiintäkterna, men under november minskade återigen intäkterna kraftigt jämfört med 2019.

Figur 3. Logiintäkt för hotell - jämförelse jan-nov 2020 med motsvarande period 2019 – 2019=100



Källa: Tillväxtverket, egna beräkningar

Logiintäkterna för hotellen har under januari till november i år halverats jämfört med 2019. Värst drabbat är Stockholm och Västra Götaland där logiintäkterna under 2020 endast är 34 procent respektive 46 procent jämfört med 2019. Hallands län har klarat sig relativt bäst där intäkterna under 2020 utgör 79 procent jämfört med 2019.

Figur 4. Logiintäkt för hotell - jämförelse jan-nov 2020 med motsvarande period 2019 – 2019=100 – per län

